

## Delårsrapport januari – mars 2011

### Stark försäljning i USA bidrar till tillväxt på över 46%

#### Första kvartalet

- Nettoomsättningen ökade med 46,4 procent till 29,4 (20,1) mkr
- Rörelseresultatet uppgick till 5,4 (3,1) mkr vilket motsvarar en rörelsemarginal på 18,3 procent jämfört med föregående år då rörelsemarginalen uppgick till 15,5 procent
- Resultat efter skatt uppgick till 3,4 (2,0) mkr
- Resultat per aktie uppgick till 0,19 (0,11) kr
- Kassaflöde från den löpande verksamheten uppgick till 5,8 (4,5) mkr

#### **Kort om Micro Systemation**

Micro Systemation, den världsledande aktören inom kriminalteknologi för mobiltelefoner och andra portabla enheter, har kontor i Europa och i USA samt ett nätverk av distributörer runt om i världen. Den egenutvecklade mjukvaran XRY har blivit en de facto-standard inom sitt område och används för bevissäkring i över 50 länder. Med både logisk och fysisk avläsning kan XRY även återskapa raderad information och ger därmed en totallösning inom "mobile forensics" med obruten bevisskedja. Produkterna kompletteras med ett stort utbildningsutbud och möjlighet att bli certifierad på en kriminaltekniskt rättssäker helhetsmetod. Kunderna är främst brottsutredande myndigheter som polis, tull och militär. Micro Systemation är noterat på NGM-börsen för nordiska tillväxtbolag sedan 1999.

## VDs kommentarer

Försäljningen ökade med 46 procent till 29,4 mkr under det första kvartalet – en rekordomsättning för Q1. Rörelseresultatet förbättrades med 72 procent till 5,4 (3,1) mkr. Organisationen hanterar de ökade volymerna mycket effektivt. Idag har vi en genomsnittlig leveranstid på 5 arbetsdagar. Försäljningsökningen och det förbättrade rörelseresultatet är tillfredställande beaktat att över 90% av försäljningen sker i valutor som tappat ordentligt i värde jämfört med samma period 2010.

Efterfrågan är fortsatt stark i USA och även i Asien. Europa har inte haft samma positiva utveckling där volymerna inte riktigt nådde upp till förra årets nivå. Affärsområdet utbildning utvecklas starkt och debiteringsgraden per kurstillfälle har ökat. Omsättningen blev 2,8 (1,6) mkr för perioden.

Vi har under kvartalet rekryterat flera nya medarbetare bl a till en ny supporttjänst i USA. Totalt är det nu sju anställda i USA. I den tillväxtfas vi befinner oss behövs hela tiden fler duktiga människor. För närvarande rekryterar vi framför allt inom utveckling. Vi ser flera större satsningar framför oss och bedömer att nedlagda resurser kommer betala sig snabbt.

Micro Systemations växande organisation kräver även förstärkningar av de interna systemen. Redan under 2010 bestämde vi oss för att byta CRM-stöd. Upphandlingen gjorde vi klar i slutet av förra året och arbetet med implementation av Microsoft Dynamics startade vecka 1 i år. Vi bedömer att detta kommer göra vår kundbearbetning betydligt effektivare. En helt ny hemsida med utbyggd praktisk funktionalitet för användarna lanserades i mars. Hemsidan är ett viktigt verktyg i vår strävan att hela tiden göra användandet av XRY så effektivt och smidigt som möjligt.

Den underliggande marknaden fortsätter växa och förändras. Vi noterar att många av våra kunder är överbelastade med arbete. Detta resulterar i ett sökande efter bättre lösningar som gör det möjligt att analysera alla beslagtagna telefoner inom rimlig tid. En väg framåt på detta tema kan vara att decentralisera en större del av arbetet. För Micro Systemation skapas ökade krav på produkternas användarvänlighet och även möjligheter till merförsäljning via nya paketeringar av XRY. Vi arbetar just nu intensivt med en lansering som siktar på just breddat, decentraliserat användande av produkterna i kundernas organisationer. Tidigare gick detta projekt under namnet SOLO. Vi har efter fortsatt analys och planering valt att förändra SOLO-konceptet och göra anpassningarna mer genomgripande, vilket flyttar lanseringen framåt i tiden. Vi återkommer med ytterligare information om detta vid ett senare tillfälle.

Solna den 19 april 2011

Joel Bollö

## Verksamheten under kvartalet

### Marknad

Europa - Den federala polisen i Belgien har under kvartalet förnyat samtliga förfallna licenser och intresset för XRY växer inom polisen. Det ekonomiska klimatet i syd- och mellaneuropa är fortsatt ansträngt. Bland annat så valde de Franska myndigheterna att skjuta fram licensförnyelsen av ett större antal licenser från första kvartalet till kvartal två. Även den viktiga engelska marknaden utvecklades svagt under kvartalet. Kursverksamheten går bra och som ett bevis på det så fulltecknades samtliga Physical och iPhone-kurser som var inplanerade i Tyskland. Deltagarna utgörs numera inte bara av labb-personal utan också av personal från de lokala distrikten, vilket innebär att produkten kommer längre ut i organisationerna. Bearbetningen av nya marknader fortsätter och under kvartalet har avtal tecknats med nya partners i Tjeckien och Bulgarien.

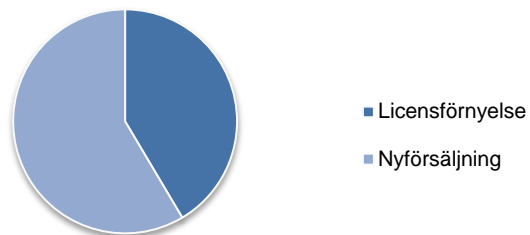
USA – aktiviteten är fortsatt hög i USA och regionen uppvisar stark tillväxt. Bolagets produktledning har också besökt de större amerikanska kunderna för att på plats få en djupare förståelse för kundernas behov. Besöken var mycket uppskattade vilket samtidigt gav bolaget ytterligare insikt om kundernas arbetsmetoder och framtida behov.

Asien – försäljningen går bra även om den totala volymen fortfarande är låg och även lägre än föregående år då en större order erhöles från Kina. Under kvartalet har bolaget hållit kurser i Hongkong och Malaysia. Nya kunder har tillkommit i Hongkong.

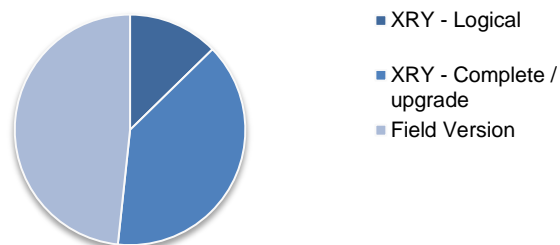
### Produkter

I XRY version 5.4 uppgick det totala stödet av enhetsprofiler till över 3 800. Ny funktionalitet har också adderats vilket möjliggör för användaren att samtidigt läsa av tre mobila enheter istället för en i taget vilket har varit fallet tidigare. Funktionaliteten effektiviserar användarnas arbete avsevärt när antalet beslagtagna mobila enheter ständigt ökar. Utvecklingsprojektet som gått under namnet SOLO har efter fortsatt analys och användarutvärderingar anpassats ytterligare. Målsättningen är som tidigare att lansera en systemversion som förenklar och effektiviserar hanteringen av beslagtagna mobila enheter och utvunnen information. Ett mer omfattande systemupplägg gör att lanseringstidpunkten flyttas framåt. Mer information om detta kommer vid ett senare tillfälle.

### Produktförsäljning för perioden



### Nyförsäljning för perioden



### Utbildningar

Under det första kvartalet har bolaget levererat drygt 30 utbildningar. Av kvartalets totala nettoomsättning svarade utbildningsverksamheten för 2,8 mkr vilket motsvarar cirka 10 procent av omsättningen. Under kvartalet har kurser genomförts i fyra världsdelar i länder som Sydafrika, Australien, Hongkong, Malaysia, Frankrike, Irland, England, Sverige, Kanada och USA.

### Medarbetare och organisation

Totalt har fem personer rekryterats under kvartalet. Utvecklingsavdelningen har kompletterats med ytterligare en resurs, innesäljningsavdelningen har fått ett nytt tillskott som främst kommer arbeta mot de tyskspråkiga länderna. Vidare har en ny Area Manager anställts i England. För att förbättra servicen för de amerikanska kunderna har USA-organisationen kompletterats med ytterligare en innesäljare, samt en kundserviceperson med gedigen erfarenhet inom mobile forensics.

### Viktiga händelser under kvartalet

- I enlighet med årsstämmans beslut 2010 har MSABs valberedning beslutat utse Erik Hermansson till ny ledamot av valberedningen. Erik Hermansson som representerar Humle kapitalförvaltning ersätter därmed Johan Lannebo som avgått ur valberedningen på egen begäran.
- Styrelsen i Micro Systemation AB har beslutat att påbörja förberedelserna för byte av noteringsplats för bolagets B-

aktie (MSAB B) från NGM Equity till Nasdaq OMX Stockholm. Styrelsen anger som huvudsakliga skäl för bytet att det bedöms förbättra likviditeten i handeln med bolagets aktie samt skapa förutsättningar för en breddad ägarbas. Målsättningen är att bytet av noteringsplats ska vara genomfört under 2011.

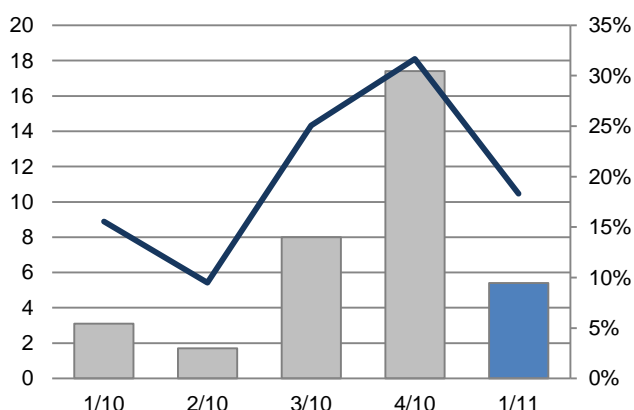
## Kommentarer till den finansiella utvecklingen

### Omsättning och resultat

Det första kvartalet präglas framför allt av många mindre försäljningar. Den största affären som har levererats och intäktsförts är 55 stycken Field Version. Denna affär pressmeddelades förra året.

För kvartalet ökade omsättningen med 46,4 procent till 29,4 (20,1) mkr, varav 3,5 (0,8) mkr avser realiserade och orealiserade valutavinster. Rörelseresultatet uppgick till 5,4 (3,1) mkr vilket innebär en rörelsemarginal på 18,3 (15,5) procent. Nettot av valutaeffekter på rörelseresultatet för kvartalet blev - 0,6 (-0,5) mkr.

Rörelseresultat



### Kostnader

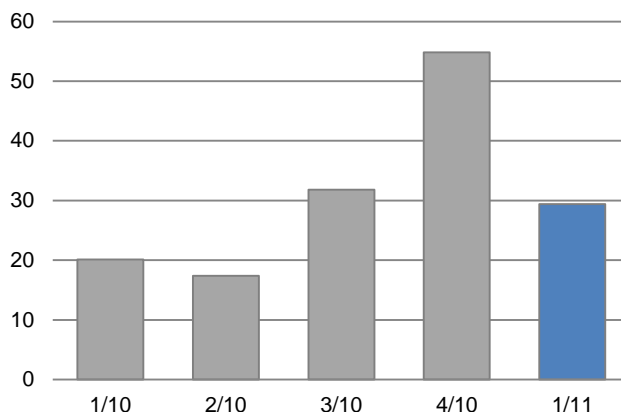
Kostnaden för handelsvaror är avsevärt högre för kvartalet jämfört med föregående år. Anledningen är att kronan har stärkts avsevärt, framför allt mot dollar, och dessa valutaförändringar redovisas mot handelsvaror.

Kostnader för handelsvaror har ökat med 54,5 procent jämfört med föregående år. För kvartalet uppgick handelsvaror till 7,3 (4,7) mkr varav 4,1 (1,3) mkr avser realiserade och orealiserade valutaförluster.

Personalkostnaderna har under året ökat från 8,9 mkr till 11,5 mkr vilket motsvarar en ökning med 29,5 procent jämfört med föregående år. Micro Systemation har under året gått från 42 till 56 medarbetare vilket förklarar kostnadsökningen.

Kvartalets övriga externa kostnader uppgick till 4,9 (3,2) mkr. Finansnettot uppgår till -0,7 (-0,3) mkr och utgörs primärt av omvärdering av likvida medel i EUR, USD och GBP samt räntor. Finansnettot är numera rensat från säkringsinstrument vilka redovisas mot rörelseresultatet respektive eget kapital. Resultat efter skatt uppgick för kvartalet till 3,4 (2,0) mkr.

Nettoomsättning per kvartal



### Kassaflöde och finansiell ställning

Soliditeten har sjunkit jämfört med motsvarande kvartal förra året och uppgår till 69,1 (76,2) procent. Den lägre soliditeten beror på en högre balansomslutning som primärt utgörs av förutbetalda intäkter. Likvida medel samt kortfristiga finansiella placeringar uppgick vid periodens utgång till 51,5 (42,6) mkr. Kassaflödet från den löpande verksamheten uppgick till 5,8 (4,5) mkr för kvartalet. Det totala kassaflödet för kvartalet inklusive återläggning av avsättning till fondandelar uppgick till 5,3 (3,7) mkr.

### Anställda

Antalet anställda i koncernen uppgick vid periodens utgång till 56 (42).

### Övrigt

#### Incitamentsprogram

Styrelsen har beslutat att föreslå årsstämman att besluta om ett långsiktigt prestationsbaserat incitamentsprogram för bolagets verkställande direktör, Joel Bollö, samt bolagets utvecklingschef, Örjan Gatu. Programmet föreslås löpa under 2011-2013 med möjlighet till vederlagsfri tilldelning av B-aktier i början av 2014. Programmet kommer löpande värderas utifrån styrelsens bedömning av förväntat utfall. Den löpande värderingen kostnadsförs i resultaträkningen i form av lön och sociala avgifter där lön återförs mot eget kapital och således inte påverkar bolagets substansvärde. De förväntade sociala avgifterna skuldförs. Vid eventuell tilldelning kommer emitterade aktier att dels överlåtas på deltagarna i

programmet samt dels säljas på reglerad marknad för att täcka kostnader för sociala avgifter. För första kvartalet har programmet belastat rörelseresultatet med 460 tkr och eget kapital med 127 tkr.

Incitamentsprogrammet kommer ersätta tidigare vinstdelningsprogram som avsåg verkställande direktör och utvecklingschef och uppgick till 5 procent av resultat före skatt. Vinstdelningsprogrammet är oförändrat för personalen och uppgår till 5 procent av resultat före skatt.

## Finansiella mål

Micro Systemation ska över den kommande treårsperioden sträva efter att nå minst 25 procents organisk omsättnings-tillväxt samt minst 25 procents rörelsemarginal.

## Säsongeffekter

Micro Systemation är inte beroende av vissa säsonger i den bemärkelse som normalt avses med begreppet säsongeffekt. Dock har flertalet av bolagets kunder kalenderår som budgetperiod vilket historiskt sett har avspeglats i försäljningen på så sätt att fjärde kvartalet är något starkare än övriga kvartal under ett kalenderår. Stora affärsavslut under andra kvartal kan dock motverka denna effekt.

## Risker och osäkerhetsfaktorer

Micro Systemations framgång är i stor utsträckning kopplad till förmågan att anställa, utveckla, motivera och behålla ingenjörer och annan kvalificerad personal. Det råder stark konkurrens om kvalificerad personal inom it-branschen. Micro Systemation har en till antalet förhållandevis liten produktutvecklingsavdelning och har därmed ett beroende av ett fåtal nyckelpersoner.

Merparten av koncernens kostnader är i svenska kronor samtidigt som merparten av intäkterna är i olika utländska valutor, främst USD, EUR och GBP. För att reducera valutarisken använder sig Micro Systemation av valutasäkring enligt den av styrelsen fastställda finanspolicyn.

I och med att marknaden successivt mognar sker fler upphandlingar på en mer central nivå. Dessa upphandlingar innebär oftast större volymer men tar också längre tid att genomföra, vilket kan leda till att försäljningsutvecklingen för Micro Systemation blir ojämnare. Hårdare konkurrens riskerar också att leda till prispress.

## Redovisningsprinciper Säkringsredovisning

Micro Systemation tillämpar från och med den 1 januari 2011 säkringsredovisning i enlighet med utformningen i IAS 39. Jämfört med tidigare redovisningsprinciper har omläggning till säkringsredovisning haft en positiv påverkan på netto-omsättningen för första kvartalet med 1,8 mkr och för rörelse-

resultatet med 1,8 mkr. Resultat före skatt har påverkats positivt med 0,6 mkr. Eget kapital är opåverkat av omläggningen.

Denna delårsrapport, har för koncernen upprättats i enlighet med Årsredovisningslagen samt IAS 34 Delårsrapportering, och för moderbolaget i enlighet med Årsredovisningslagen och Rådet för Finansiell Rapporteringsrekommendation RFR 2 Redovisning i juridiska personer.

Redovisningsprinciper som tillämpats för koncernen och moderbolaget överensstämmer, om ej annat anges nedan, med de redovisningsprinciper som användes vid upprättandet av den senaste årsredovisningen.

## Moderbolaget

Moderbolagets omsättning för perioden uppgick till 24,3 (23,2) mkr varav 10,9 (5,5) mkr avser internförsäljning. Av de direkta kostnaderna avser 0 (6,4) mkr interna kostnader. Rörelseresultatet för perioden uppgick till 4,8 (2,8) mkr.

## Nya redovisningsprinciper 2011

Nya och reviderade IFRS samt tolkningsuttalanden från IFRIC med tillämpning för moderbolaget och koncernen från och med den 1 januari 2011 har inte haft någon effekt på moderbolaget och koncernens resultat eller finansiella ställning.

## Årsstämma 2011

Årsstämman äger rum i Radisson Blu Royal Park Hotels lokaler, Frösundaviks allé 15, Solna, onsdagen den 27 april kl 18:00.

## Transaktioner med närstående

I samband med styrelsens beslut att förbereda listbyte till Nasdaq OMX Stockholm, genomfördes en upphandling varefter Jan Klingspor, styrelseledamot i Micro Systemation, utsågs att tillsammans med bolaget och externa konsulter förbereda listbytet. Utöver dessa åtaganden har inga övriga transaktioner med närstående förekommit.

## Kommande rapporter

Delårsrapport	19 augusti 2011 - revisorsgranskad
Delårsrapport	21 oktober 2011
Bokslutskommuniké	3 februari 2012

Denna rapport samt tidigare ekonomiska rapporter och pressmeddelanden finns på bolagets hemsida [www.msab.com](http://www.msab.com).

Frågor ställs till:

VD och koncernchef Joel Bollö, tel. 08-739 02 70, e-mail: [joel.bollo@msab.com](mailto:joel.bollo@msab.com)

Undertecknade försäkrar att denna delårsrapport ger en rättvisande översikt av moderbolagets och koncernens verksamhet, ställning och resultat samt beskriver väsentliga risker och osäkerhetsfaktorer som moderbolaget och de företag som ingår i koncernen står inför.

Solna 19 april 2011

**Micro Systemation AB**

Organisationsnummer 556244-3050

Henrik Tjernberg  
Styrelseordförande

Joel Bollö  
Verkställande direktör

Jan-Olof Backman  
Styrelseledamot

Örjan Gatu  
Styrelseledamot

Jan Klingspor  
Styrelseledamot

Denna delårsrapport har inte varit föremål för granskning av bolagets revisorer.

## Koncernens resultaträkning

Alla belopp i tkr	jan-mar		helår	
	2011	2010	apr 10-mar 11	2010
Nettoomsättning	29 364	20 055	133 407	124 098
Handelsvaror	- 7 313	- 4 733	- 37 904	- 35 324
Övriga externa kostnader	- 4 914	- 3 209	- 18 604	- 16 899
Personalkostnader	- 11 532	- 8 905	- 43 829	- 41 202
Avskrivningar av anläggningstillgångar	- 233	- 91	- 742	- 600
Rörelsens kostnader	- 23 992	- 16 938	- 101 079	- 94 025
Rörelseresultat	5 372	3 117	32 328	30 073
Finansnetto	- 709	- 337	- 1 364	- 992
Resultat före skatt	4 663	2 780	30 964	29 081
Skatt	- 1 226	- 757	- 7 828	- 7 359
Resultat efter skatt	3 437	2 023	23 136	21 721

## Aktierelaterade nyckeltal

Alla belopp i tkr	jan-mar		helår	
	2011	2010	apr 10-mar 11	2010
Resultat per aktie	0,19	0,11	1,31	1,23
Totalt antal utestående aktier	17 720	17 720	17 720	17 720
Genomsnittligt antal aktier	17 720	17 720	17 720	17 720

## Rapport över totalresultatet

Alla belopp i tkr	jan-mar		helår	
	2011	2010	apr 10-mar 11	2010
Resultat efter skatt	3 437	2 023	23 136	21 721
<i>Övrigt totalresultat:</i>				
Valutakursdifferenser	- 102	161	- 2 321	- 2 058
Kassaflödessäkring	- 565	-	-	-
Skatt på poster i övrigt totalresultat	149	-	-	-
Periodens totalresultat	2 919	2 184	20 815	19 663

## Koncernens balansräkning

Alla belopp i tkr	31-mar		31-dec
	2011	2010	2010
<b>TILLGÅNGAR</b>			
Immateriella tillgångar	2 158	1 749	2 029
Materiella anläggningstillgångar	1 499	1 432	1 377
Uppskjuten skattefordran	87	756	-
Summa anläggningstillgångar	3 744	3 937	3 406
Färdiga varor och handelsvaror	3 011	1 797	4 510
Kundfordringar	13 008	12 104	25 221
Skattefordringar	780	148	-
Övriga fordringar	1 076	1 134	3 506
Förutbetalda kostnader och upplupna intäkter	2 253	2 686	2 246
Räntefond	5 438	29 541	4 788
Likvida medel	46 041	13 072	42 711
Summa omsättningstillgångar	71 607	60 482	82 982
<b>SUMMA TILLGÅNGAR</b>	<b>75 351</b>	<b>64 419</b>	<b>86 388</b>
<b>EGET KAPITAL OCH SKULDER</b>			
Eget kapital	52 097	49 086	48 845
Leverantörsskulder	3 762	3 536	9 886
Aktuella skatteskulder	-	-	786
Övriga skulder	2 440	1 752	2 276
Upplupna kostnader och förutbetalda intäkter	17 052	10 045	24 595
Summa kortfristiga skulder	23 254	15 333	37 543
<b>SUMMA EGET KAPITAL OCH SKULDER</b>	<b>75 351</b>	<b>64 419</b>	<b>86 388</b>

## Förändringar i koncernens eget kapital

Alla belopp i tkr	31-mar		31-dec
	2011	2010	2010
Ingående balans	48 845	46 902	46 902
Totalresultat för perioden	2 919	2 184	19 663
Incitamentsprogram	333	-	-
Utdelning	-	-	- 17 720
Utgående balans	52 097	49 086	48 845



## Koncernens kassaflödesanalys

Alla belopp i tkr	jan-mar		helår		
	2011	2010	2010	2009	2008
Kassaflöde från den löpande verksamheten före förändringar i rörelsekapital	2 166	932	24 032	15 187	17 311
Förändring i rörelsekapital	3 651	3 569	5 012	- 6 678	4 702
Kassaflöde från den löpande verksamheten	5 817	4 501	29 044	8 509	22 013
Förvärv av anläggningstillgångar	- 484	- 850	- 1 584	- 1 414	- 1 101
Förvärv/avyttring fondandelar	- 650	- 16 200	8 553	6 140	-
Kassaflöde från investeringsverksamheten	- 1 134	- 17 050	6 969	4 726	- 1 101
Utbetald utdelning	-	-	- 17 720	- 11 518	- 11 518
Kassaflöde från finansieringsverksamheten	-	-	- 17 720	- 11 518	- 11 518
Periodens kassaflöde	4 683	- 12 549	18 293	1 717	9 394
Likvida medel vid periodens början	42 711	25 621	25 621	23 904	14 510
Omräkningsdifferens i likvida medel	- 1 353	-	- 1 203	-	-
Likvida medel vid periodens slut	46 041	13 072	42 711	25 621	23 904

## Kvartalsöversikt - koncernen

Alla belopp i tkr	2011	2010				2009			
	kv 1	kv4	kv 3	kv 2	kv 1	kv 4	kv 3	kv 2	kv 1
Nettoomsättning, mkr	29,4	54,8	31,8	17,4	20,1	30,6	14,2	16,8	19,0
Rörelseresultat, mkr	5,4	17,4	8,0	1,7	3,1	11,2	0,3	3,1	5,7
Rörelsemarginal, %	18,3	31,7	25,1	9,5	15,5	36,8	1,9	18,5	30,0
Resultat per aktie, kr	0,19	0,72	0,32	0,07	0,11	0,47	0,02	0,11	0,23
Avkastning på eget kapital, %	6,8	26,8	15,2	3,3	4,2	18,3	1,0	4,5	9,1
Avkastning på sysselsatt kapital, %	10,8	37,1	21,3	5,0	7,4	25,3	0,8	9,5	14,0
Soliditet, %	69,1	56,5	47,4	67,1	76,2	69,4	68,8	70,4	74,3
Substansvärde per aktie, kr	2,94	2,76	2,09	1,83	2,77	2,65	2,18	2,16	2,70

## Definitioner

Rörelsemarginal, %	Resultat före finansiella poster i förhållande till nettoomsättning
Resultat per aktie, kr	Resultat efter skatt i förhållande till antal utestående aktier
Avkastning på eget kapital, %	Resultat efter skatt i förhållande till genomsnittligt eget kapital
Avkastning på sysselsatt kapital, %	Resultat före skatt plus räntekostnader i förhållande till genomsnittligt sysselsatt kapital
Soliditet, %	Eget kapital i förhållande till balansomslutningen
Substansvärde per aktie, kr	Tillgångar minus skulder i förhållande till antal utestående aktier

## Moderbolagets resultaträkning

Alla belopp i tkr	jan-mar	
	2011	2010
Nettoomsättning	24 338	23 197
Handelsvaror	- 7 118	- 11 073
Övriga externa kostnader	- 3 636	- 2 483
Personalkostnader	- 8 601	- 6 738
Avskrivningar av anläggningstillgångar	- 223	- 84
Summa rörelsens kostnader	- 19 578	- 20 378
Rörelseresultat	4 760	2 819
Finansnetto	- 741	- 305
Resultat före skatt	4 019	2 514
Skatt	- 1 058	- 670
Resultat efter skatt	2 961	1 844

## Rapport över totalresultatet

Alla belopp i tkr	jan-mar	
	2011	2010
Resultat efter skatt	2 961	1 844
Omräkningsdifferens	-	-
Kassaflödessäkring	- 565	-
Skatt på poster i övrigt totalresultat	149	-
Periodens totalresultat	2 545	1 844

## Moderbolagets balansräkning

Alla belopp i tkr	31-mar	
	2011	2010
<b>TILLGÅNGAR</b>		
Immateriella tillgångar	2 158	1 749
Materiella anläggningstillgångar	1 295	1 208
Uppskjuten skattefordran	87	
Andelar i koncernföretag	6	6
Summa anläggningstillgångar	3 546	2 963
Färdiga varor och handelsvaror	3 011	1 797
Kundfordringar	19 694	10 702
Aktuell skattefordran	855	996
Övriga fordringar	601	9 154
Förutbetalda kostnader och upplupna intäkter	2 181	2 686
Räntefond	5 438	29 541
Likvida medel	31 820	12 124
Summa omsättningstillgångar	63 600	67 000
<b>SUMMA TILLGÅNGAR</b>	<b>67 146</b>	<b>69 963</b>
<b>EGET KAPITAL OCH SKULDER</b>		
Aktiekapital (17 720 000)	3 544	3 544
Reservfond	20 288	20 288
<i>Bundet eget kapital</i>	23 832	23 832
Balanserad vinst eller förlust	23 226	22 885
Periodens resultat	2 961	1 844
<i>Fritt eget kapital</i>	26 187	24 729
Summa eget kapital	50 019	48 561
Leverantörsskulder	6 788	3 526
Övriga skulder	1 262	8 036
Upplupna kostnader och förutbetalda intäkter	9 077	9 840
Summa kortfristiga skulder	17 127	21 402
<b>SUMMA EGET KAPITAL OCH SKULDER</b>	<b>67 146</b>	<b>69 963</b>